



TOTALS GYLDNE REGLER

SIKKERHED
PÅ ARBEJDE



Formål

SIKKERHED PÅ ARBEJDE

TOTALS GYLDNE REGLER

For at hindre personulykker og beskytte liv skal vi:

- ▶ Udbrede kendskabet til de grundlæggende regler som alle skal kende og følge
- ▶ Forebygge ved at opmuntre til at man griber ind når man ser noget som er usikkert
- ▶ Stoppe arbejdet hvis ikke risici bliver håndteret godt nok
- ▶ Rapportere alle afvigelser fra det normale

Leder



Sikkerhed er en grundlæggende værdi; hjørnестenen i ikke kun vores men også vores samarbejdspartneres kompetencer.

Alle ulykker kan undgås, også selvom vores aktiviteter indebærer forskellige risici. Fælles regler er afgørende for forebyggelse.

Vores Gyldne Regler om sikkerhed på arbejde er baseret på feed-back og erfaring. De præciserer hvad man skal og ikke må gøre. Alle Totals samarbejdspartnere – og også vores egne og contractorernes ansatte – bliver påbudt at følge dem.

Alle skal forpligte sig til dem, overholde dem og håndhæve dem. Hvis man overværer en usikker handling eller situation, giver Stopkortet én autoritet til at gribe ind og stoppe igangværende arbejde, specielt i tilfælde af at det er en af de Gyldne Regler som bliver brudt.

Jeg tror fuldt og fast på at når vi overholder de Gyldne Regler til punkt og prikke: "for dig, for mig, for alle", så løfter vi vores sikkerhedskultur op på linje med Totals ambition om at blive anerkendt som et foregangsfirma på dette område.

**Patrick Pouyanné,
Chairman & Chief Executive Officer**





Der vil blive taget passende skridt – som beskrevet i en politik om hvordan en overtrædelse kan se ud, og hvordan den skal sanktioneres – hvis reglerne overtrædes; dette er beskrevet i 50 instrukser om hvad der skal og ikke må gøres.

Enhver som:

- Åbenlyst overtræder en sikkerhedsregel
- Nægter at adlyde en ordre i farlige situationer

Vil straks blive bortvist fra arbejdet, og der vil blive taget de nødvendige disciplinære foranstaltninger.

Totals Gyldne Regler

- | | |
|---------------------------------------|--|
| 1 Risikosituationer | 7 Elektriske systemer |
| 2 Trafik | 8 Lukkede rum |
| 3 Arbejdsstillinger og værktøj | 9 Gravearbejde |
| 4 Beskyttelsesudstyr | 10 Arbejde i højden |
| 5 Arbejdstilladelser | 11 Håndtering af ændringer |
| 6 Løfteoperationer | 12 Samtidige aktiviteter eller samaktiviteter |

REGEL 1

RISIKO- SITUATIONER

RISK

DU MÅ IKKE:

- Ryge uden for rygeområder
- Arbejde eller køre under påvirkning af alkohol
- Arbejde eller køre under påvirkning af narkotiske stoffer



DU SKAL:



- Vurdere alle risici før start af en ikke-rutine eller kompleks operation eller i tilfælde af uforudsete hændelser eller situationer
- Rapportere alle usikre situationer til ledelsen, og overvåge deres udvikling, gøre hvad der er nødvendigt for at minimere risici, og sikre dig, at alt involveret personale bliver informeret herom
- Følge opstarts- og nedlukningsprocedurer, og tjekke fremskridt

REGEL 2

TRAFIK






DU MÅ IKKE:

-  **Overskride hastighedsbegrænsningerne og godkendt køretid**
-  **Bruge mobiltelefon, selv hands-free, under kørsel**



DU SKAL:



-  **Tjekke køretøjet og evt. påhængsfartøjet før brug**
-  **Bruge sikkerhedssele**
-  **Bruge fodgængerområderne, og holde på gelænderet på trapper**

REGEL 3

ARBEJDSSTIL- LINGER OG VÆRKTØJ




DU MÅ IKKE:

-  Bruge defekt værktøj eller værktøj, som ikke er beregnet til opgaven eller det område, hvor arbejdet foregår
-  Bruge værktøj, herunder det til trykprøvning, under forhold, som overskrider fabrikantens specificerede designbegrænsning



DU SKAL:


-  Bruge det værktøj, som er fastsat i arbejdstilladelsen eller procedurerne, og tilpasse dine arbejdsbevægelser og -stillinger til opgaven med hensyntagen til eventuelt ensidigt gentaget arbejde

REGEL 4




BESKYTTELSES- UDSTYR



DU MÅ IKKE:

-  Krydse eller modificere sikkerhedsbarrierer uden tilladelse


DU SKAL:

-  Være iført det egnede personlige beskyttelsesudstyr (PPE) for området og opgaven, og tjekke dets tilstand før brug
-  Være iført en redningsvest, når det kræves
-  Rapportere alle fejl og defekter på sikkerhedsbarrierer og -udstyr




REGEL 5




ARBEJDSTILLA- DELSER



DU MÅ IKKE:

-  Udføre noget arbejde uden en godkendt arbejdstilladelse

DU SKAL:

-  Vurdere risici for arbejdet påbegyndes
-  Bruge alle nødvendige supplerende arbejdstilladelser
-  Få genudstedt en arbejdstilladelse, hvis betingelserne på den originale arbejdstilladelse eller arbejdsproceduren ændres



REGEL 6

LØFTEOPERATI- ONER







DU MÅ IKKE:

-  Gå eller stå under en hængende byrde



DU SKAL:


-  Foretage en risikovurdering, bruge løfteplanen, og afmærke løfteområdet tydeligt
-  Bruge løfteudstyr og -tilbehør, som passer til opgaven, er i god stand, og har været inspiceret regelmæssigt
-  Tjekke, at løftestroppeerne er forsvarligt fastsat, og at byrden er forsvarligt pakket
-  Udpege en signalmand, og hele tiden kontrollere byrden, når den er i bevægelse

REGEL 7



ELEKTRISKE SYSTEMER



DU MÅ IKKE:

-  Påbegynde et job, før du har tjekket, at alle energikilder og væsker er blevet frisolaret (undtagen ved særlig tilladelse)

DU SKAL:

-  Følge isolationsplanen og de overvågningsinstrukser, som følger med arbejdstilladelsen
-  Tjekke alle isolationer, låse og tags, før arbejdet påbegyndes, og fjerne dem igen før genopstart



REGEL 8

LUKKEDE RUM



DU MÅ IKKE:

- ❌ Gå ind i et lukket rum uden at tjekke isolationer og alle atmosfæriske risici



DU SKAL:


- ✅ Sørge for, at kvælning, fald, eksplosioner, klemskader, drukning og andre risici er dækket i den specifikke arbejdstilladelse
- ✅ Sikre dig, at du til stadighed bliver overvåget
- ✅ Have en rednings- og nødberedskabsplan

REGEL 9

GRAVEARBEJDE






DU MÅ IKKE:

-  Anbringe maskiner og udgravet materiale mindre end 1 m fra udgravningen



DU SKAL:




-  Udføre gravearbejde med en tilladelse baseret på tegninger af undergrunden
-  Anvende foranstaltningerne for lukkede rum om nødvendigt
-  Afmærke udgravningsområdet, og identificere de underjordiske bygge- og anlægsarbejder

REGEL 10

ARBEJDE I HØJDEN






DU MÅ IKKE:

-  Arbejde under eller i nærheden af elektriske ledninger uden at overholde en sikkerhedsafstand
-  Arbejde på et tag (bygninger, tanke osv.) uden at tjekke styrken, og uden at sørge for passende beskyttelse
-  Flytte en mobil personløfter i løftet stilling, undtagen ved særlig tilladelse



DU SKAL:


-  Sikre dit værktøj, når du arbejder over 2 m i højden
-  Bruge sikkerhedssele på forsvarlig vis, undtagen ved faste barrierer eller i mobil personløfter
-  Bruge et stillads, der er kontrolleret og tilpasset behovet

REGEL 11

HÅNDBTERING AF ÆNDRINGER





DU MÅ IKKE:

-  Udføre en teknisk eller organisatorisk ændring uden forudgående tilladelse



DU SKAL:

-  Have en risikovurdering, og anvende forebyggende foranstaltninger
-  Uddanne personalet, og opdatere den tilhørende dokumentation

REGEL 12

SAMTIDIGE AKTIVITETER ELLER SAMAKTIVITETER





DU MÅ IKKE:

-  Udføre samtidige aktiviteter eller samaktiviteter uden forudgående tilsyn



DU SKAL:

-  Foretage en risikovurdering med deltagelse af det berørte personale
-  Øge tilsyn, og udpege en ansvarlig koordinator

I tilfælde af en uforudset situation, specielt hvis det er en som overtræder en af De Gyldne Regler, har du pligt til at intervenere. Når vi alle er årvågne, bliver sikkerheden bedre.

Stopkortet er en af de metoder vi har til at give alle som arbejder for Total – både ansatte og contractors – autoritet til at intervenere og stoppe igangværende arbejde hvis de følger at en handling eller en situation ikke er sikker eller har et potentiale til at føre til en ulykke.

Det vil aldrig medføre sanktioner at fremføre et problem eller stille spørgsmål ved noget.



Brochure published by the HSE Division, prepared in cooperation with the businesses |
Design and Production: **because** • www.because.fr
Photo credits: P. Dureuil, K. Gerhardt/Capa Pictures, T. Gonzalez, M. Labelle, V. Miloserdov,
J. Muguet, V. Paul, H. Piraud, M. Sowinski, B. Uhart, L. Zylberman © TOTAL |
First issue: April 2010 – Reprinted: December 2018

total.com



Total er en af de store aktører på energimarkedet, og vi producerer og markedsfører brændstof, naturgas og el produceret på basis af kul. Vores 100.000 medarbejdere arbejder på at levere bedre energi som er mere sikker, billigere, renere og lettere tilgængelig for så mange som muligt. Vores ambition er at blive den førende og mest ansvarlige leverandør af energi via de 130 lande vi opererer i.



TOTAL

HSE Division
TOTAL S.A.
Headquarters:
2, place Jean Millier – La Défense 6
92078 Paris-La Défense Cedex – France
Tel. +33 (0)1 47 44 45 46
Share capital: 6 321 148 030 €
542 051 180 RCS Nanterre